

# FICHE TECHNIQUE

## APERCU - systèmes de recyclage

Des solutions «tout-en-un» & des systèmes en ligne



Toutes les valeurs sont relatives au recyclage du PSE	MICRO IN-A-BOX	MINI IN-A-BOX	MINI SYSTÈME EN LIGNE	MAXI SYSTÈME EN LIGNE	JUMBO SYSTÈME EN LIGNE
---	-------------------	------------------	-----------------------------	-----------------------------	------------------------------

	Capacité				
<b>MOULAGE DE FORME</b> Matériau PSE granulé et dépoussiéré sur un tamis de 6 mm	2-3 m <sup>3</sup> /h 70-105 pc <sup>3</sup> /h	6-8 m <sup>3</sup> /h 210-280 pc <sup>3</sup> /h	6-8 m <sup>3</sup> /h 210-280 pc <sup>3</sup> /h	10-12 m <sup>3</sup> /h 350-420 pc <sup>3</sup> /h	15-20 m <sup>3</sup> /h 630-700 pc <sup>3</sup> /h
<b>MOULAGE DE BLOC</b> Matériau de PSE granulé et dépoussiéré sur un tamis de 10 mm	4-6 m <sup>3</sup> /h 140-210 pc <sup>3</sup> /h	9-10 m <sup>3</sup> /h 315-350 pc <sup>3</sup> /h	9-10 m <sup>3</sup> /h 315-350 pc <sup>3</sup> /h	18-20 m <sup>3</sup> /h 630-700 pc <sup>3</sup> /h	35-40 m <sup>3</sup> /h 1225-1400 pc <sup>3</sup> /h
<b>MOULAGE HAUTE DENSITÉ</b> Matériau granulé et dépoussiéré de PPE ou PSE de haute densité	20-50 kg/h 44-110 Lbs/h	50-100 kg/h 110-220 Lbs/h	50-100 kg/h 110-220 Lbs/h	100-160 kg/h 220-350 Lbs/h	N/A

	Dimensions				
Ouverture de la trémie Pré-broyeur / granulateur	780x400mm 30x15"	900x600mm 36x24"	900x600mm 36x24"	1400x600mm 56x24"	1800x800mm 72x31"
Surface de l'écran du granulateur	0,2 m <sup>2</sup> 2 pc <sup>2</sup>	0,9 m <sup>2</sup> 9,7 pc <sup>2</sup>	0,9 m <sup>2</sup> 9,7 pc <sup>2</sup>	1,4 m <sup>2</sup> 15 pc <sup>2</sup>	2,4 m <sup>2</sup> 26 pc <sup>2</sup>
Espace nécessaire	5 m <sup>2</sup> 52 pc <sup>2</sup>	6 m <sup>2</sup> 65 pc <sup>2</sup>	12 m <sup>2</sup> 120 pc <sup>2</sup>	16 m <sup>2</sup> 160 pc <sup>2</sup>	40 m <sup>2</sup> 400 pc <sup>2</sup>

	Charge électrique				
PSE standard	11,5 kW	19 kW	19 kW	36 kW	50 kW
PPE ou PSE haute densité	14,5 kW	32 kW	32 kW	53 kW	57kW




KBM APS | VOELUNDSVEJ 13 | 3400 HILLEROED | DENMARK

Phone +45 4826 8090 / [www.kbm.dk](http://www.kbm.dk) / [kbm@kbm.dk](mailto:kbm@kbm.dk)

KMG garantit que le produit répond aux spécifications ci-dessus. La conservation, la manipulation et l'utilisation du produit sont indépendantes de la volonté de KBM ApS, et n'engagent par conséquent aucune responsabilité de la société.

Ce TD remplace et supprime toutes les versions précédentes



# Fiche Technique

# CONFIGURATION DU SYSTÈME



- Version A:** alimentation verticale directe de matériau
- Version B:** alimentation horizontale directe de matériau
- Version C:** alimentation verticale directe + alimentation de matériau pré-broyé d'un silo
- Version D:** alimentation de matériau pré-broyé d'un silo placé au-dessus du granulateur
- Version E:** alimentation de matériau pré-broyé d'un silo placé à côté du granulateur

	Micro-in-a-box - Version A	Micro-in-a-box - Version D	Mini-in-a-box - Version B	Mini-in-a-box - Version C	Mini-inline - Version A	Mini-inline - Version B	Mini-inline - Version C	Mini-inline - Version D	Mini-inline - Version E	Maxi-inline - Version A	Maxi-inline - Version B	Maxi-inline - Version C	Jumbo-inline - Version D
<b>Capacité (sortie de matériau granulé):</b>													
0 - 5 m3/heure	●	●											
0 - 10 m3/heure			●	●	●	●	●	●	●				
0 - 20 m3/heure									●	●	●	●	●
0 - 40 m3/heure													●
<b>Capacité en poids (versions PPE + HD uniquement)</b>													
0 - 50 kg/heure	●	●											
0 - 100 kg/heure			●	●	●	●	●	●	●				
0 - 160 kg/heure									●	●	●	●	●
PSE normal/PSE graphite	●	●	●	●	●	●	●	●	●	●	●	●	●
PSE haute densité/HD Graphite/PPE normal	●	○	●	○	●	○	●	○	●	○	●	○	●
Arcel/Bio/Piocelan	●	●	●	●	●	●	●	●	●	●	●	●	●
PPE haute densité			○	○	○	○	○	○	○	○	○	○	○
Pré-broyeur intégré	●	●	●	●	●	●			●	●	●		
Pré-broyeur indépendant nécessaire/facultatif		●	●	■		●	■	●	●		●	●	●
Aliment. de mat. pré-broyé de la ligne de coupe		●		●		●	●	●		●	●	●	●
Séparateur de pièces lourdes pour mat. pré-broyé		●		●		●	●	●		●	●	●	●
Souffleur de transport indépendant pour le pré-broyeur nécessaire/ en option		●		●		●	●	●		●	●	●	●
Silo pour mat. pré-broyé nécessaire/ en option		●		●		●	■	●		●	■	●	●
Granulateur intégré	●	●	●	●	●	●			●	●	●		
Granulateur indépendant								●	●			●	●
Tailles d'écran disponibles:													
4 mm	●	●	●	●	●	●	●	●	●	●	●	●	●
4,5 mm	●	●	●	●	●	●	●	●	●	●	●	●	●
5 mm	●	●	●	●	●	●	●	●	●	●	●	●	●
6 mm	●	●	●	●	●	●	●	●	●	●	●	●	●
8 mm	●	●	●	●	●	●	●	●	●	●	●	●	●
10 mm	●	●	●	●	●	●	●	●	●	●	●	●	●
12 mm	●	●	●	●	●	●	●	●	●	●	●	●	●
Unité de dé poussiérage intégrée	●	●	●	●									
Unité de dé poussiérage indépendante					●	●	●	●	●	●	●	●	●
Compacteur de poussière intégré avec cyclone	●	●	●	●									
Compacteur de poussière indépendant - Avec sacs de décompression (en option)					●	●	●	●	●	●	●	●	●
- Avec cyclone d'air (en option)					●	●	●	●	●	●	●	●	●
<b>Système de mélange recommandé:</b>													
Styromix 3 (moulage de forme)	▲	▲	▲	▲	▲	▲	▲	▲	▲	▲	▲	▲	▲
Styrometer Mini (moulage de forme et de bloc)			▲	▲	▲	▲	▲	▲	▲	▲	▲	▲	▲
Styrometer Maxi (moulage de bloc)									▲	▲	▲	▲	▲
Styrometer Jumbo (moulage de bloc)									▲	▲	▲	▲	▲
Styrometer Gigant (moulage de bloc)									▲	▲	▲	▲	▲

- Système / fonction / unité disponible
- Exige une version haute densité
- Peut être nécessaire ou facultatif selon les exigences du client
- ▲ Recommandé mais d'autres combinaisons peuvent être appliquées



Des systèmes intégrés dans de boxes:

Micro-in-a-box & Mini-in-a-box

Des systèmes intégrés complets avec pré-broyeur indépendant en option, séparateur de pièces lourdes et silo d'alimentation. Ils peuvent être combinés avec n'importe quel système de mélange.

L'illustration 1 présente un Mini-in-a-box transférant du matériau recyclé vers un silo et une boîte de distribution connectée à un système Styromix 3.

L'illustration 2 présente un système de mélange Styrometer

Illustration 1

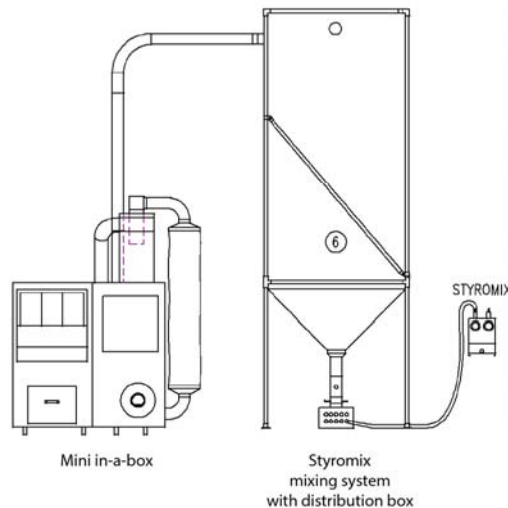
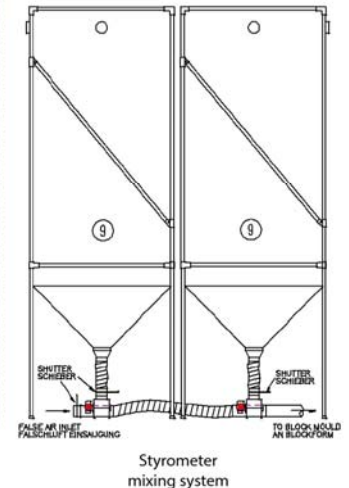


Illustration 2



Systèmes en ligne avec pré-broyeur/Granulateur combinés  
Systèmes MINI + MAXI

Systèmes en ligne avec pré-broyeur/granulateur combinés, unité de dépoussiérage, système de compactage et système de mélange. L'illustration 3 présente une version combinée pré-broyeur/granulateur version A, avec unité de dépoussiérage et compacteur de poussière avec des sacs de décompression. L'illustration 4 présente un Styromix avec boîte de distribution et des systèmes de mélange Styrometer.

Illustration 3

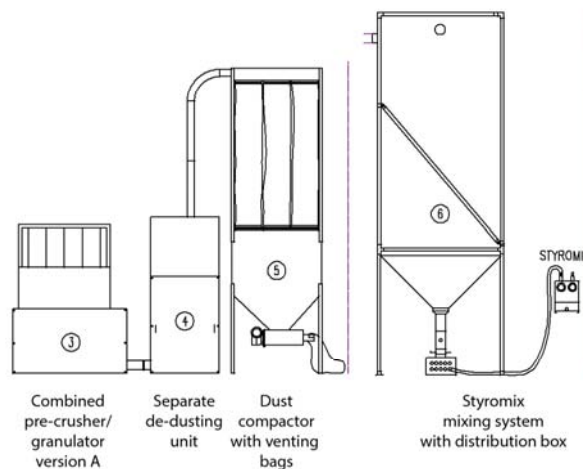
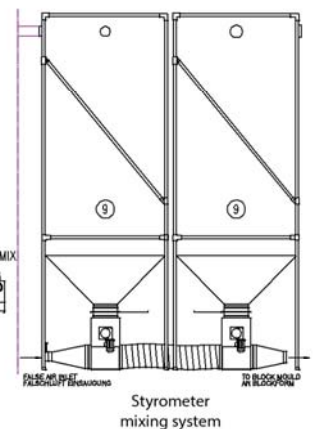


Illustration 4

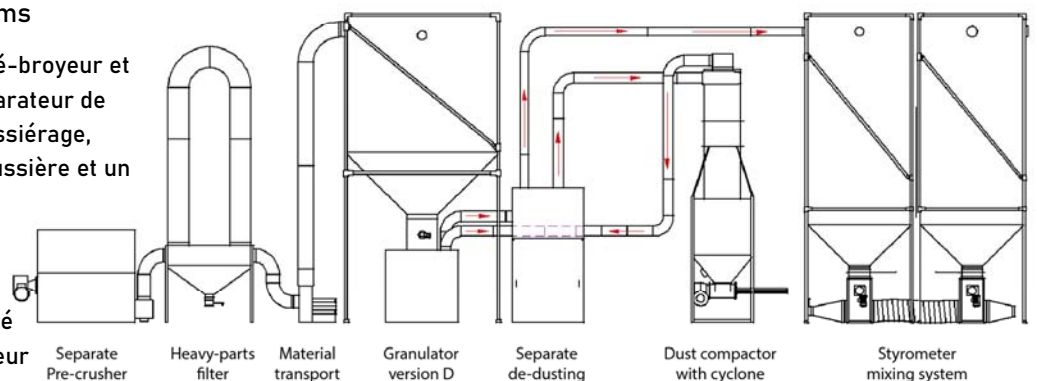


Systèmes en ligne avec pré-broyeur et granulateur indépendants  
MINI + MAXI + JUMBO systems

Des systèmes en ligne avec pré-broyeur et granulateur indépendants, séparateur de pièces lourdes, unité de dépoussiérage, système de compactage de poussière et un système de mélange.

L'illustration 5 présente un pré-broyeur indépendant, un granulateur version D, une unité de dépoussiérage, un compacteur de poussière avec un système cyclone et des systèmes de mélange Styrometer.

Illustration 5



# FICHE TECHNIQUE



# RECYCLAGE MAXI EN LIGNE

SYSTÈME DE RECYCLAGE COMPLET – CAPACITÉ DE 20M3 / HEURE



Depuis le développement des premiers systèmes de recyclage intégrés en 1978, destinés à pouvoir réutiliser les matériaux de PSE, nous avons fourni plus de 500 systèmes de recyclage dans le monde entier, résolvant ainsi le problème du recyclage tout en apportant des économies substantielles de productions à nos clients.

Le système de recyclage KBM MAXI pour le PSE et le PPE est adapté autant pour les grandes installations de moulage industriel que pour celle de blocs. Grâce au système à double chambre à deux pas, à la grande surface de tamisage et à la chambre du granulater, le système MAXI traite simultanément les chutes de vos lignes de coupe, en les transformant en granulés recyclés de haute qualité avec un contenu de poussière minimal.



KBM APS | VOELUNDSVEJ 13 | 3400 HILLEROED | DENMARK

Phone +45 4826 8090 / [www.kbm.dk](http://www.kbm.dk) / [kbm@kbm.dk](mailto:kbm@kbm.dk)

KMG garantit que le produit répond aux spécifications ci-dessus. La conservation, la manipulation et l'utilisation du produit sont indépendantes de la volonté de KBM ApS, et n'engagent par conséquent aucune responsabilité de la société.

Ce TD remplace et supprime toutes les versions précédentes



# FICHE TECHNIQUE

# RECYCLAGE MAXI EN LIGNE

SYSTÈME DE RECYCLAGE COMPLET – CAPACITÉ DE 20M3 / HEURE



Nom commercial KBM MAXI RECYCLING PLANT	Un système complet, à base d'unités individuelles, pour convertir du matériau moulé de PSE / PPE / EPE / NEOPOR / ARCEL, soit de l'emballage ainsi que les plaques d'isolation, en billes recyclées individuelles, qui peuvent ensuite être mélangées avec des billes vierges dans la production
Matériau	l'armoire est en acier galvanisé
Plage de densité	Version standard pour PSE < 35-40 Kg/m <sup>3</sup> (< 2.2-2.5 lb/pc <sup>3</sup> ) Version haute densité (HD) < 80-100 Kg/m <sup>3</sup> (< 5-6.25 lb/pc <sup>3</sup> )
Capacité en volume	
Tamis de 6mm	10-12 m <sup>3</sup> par heure (350-420 pc <sup>3</sup> /heure)
Tamis de 10mm	18-20 m <sup>3</sup> par heure (630-700 pc <sup>3</sup> /heure)
Capacité en poids (PPE+HD PSE)	
Tamis de 6mm	100-160 Kg/m <sup>3</sup> par heure (220-350 lb/heure)
Surface de l'écran	1,4 m <sup>2</sup> (15 pc <sup>2</sup> )
Espace nécessaire (sans pré-broyeur optionnel )	Aprox. 16 m <sup>2</sup> (160 pc <sup>2</sup> )
Dimensions L x L x H	
Entièrement assemblé	1.9x1.3x2.5 m(76x52x100")
Démonté pour le transport	1.3x1.2x2.7 m(52x48x108")
Hauteur d'entrée de la trémie (du sol)	1.6x1.1x5.1 m (64x24x204")
Silo pour le matériau pré-broyé monté au-dessus du système	Toute taille disponible 160 mm (6")
Silo de stockage (en option) Tuyaux de connection	
Ouverture de la trémie	1400 x 600 mm (56x24")
Estimation de matériau conservé	Min. 93-95%
Poussières et particules extraites	Max 5-7%
Contenu de poussière après le traitement	Max 1%

Du granulé recyclés de PPE et PSE.  
Du granulé pré-broyé et  
dépoussiéré - prêt à être réutilisé  
dans votre production



KBM APS | VOELUNDSVEJ 13 | 3400 HILLEROED | DENMARK

Phone +45 4826 8090 / www.kbm.dk / kbm@kbm.dk

KMG garantit que le produit répond aux spécifications ci-dessus. La conservation, la manipulation et l'utilisation du produit sont indépendantes de la volonté de KBM ApS, et n'engagent par conséquent aucune responsabilité de la société.

Ce TD remplace et supprime toutes les versions précédentes



# FICHE TECHNIQUE

# RECYCLAGE MAXI EN LIGNE

SYSTÈME DE RECYCLAGE COMPLET – CAPACITÉ DE 20M3 / HEURE

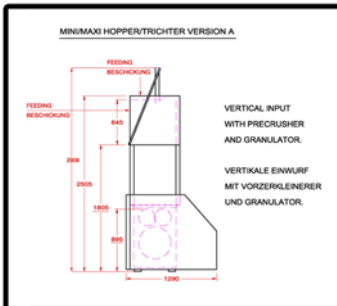


Les matériaux de PSE et PPE recyclés peuvent être réutilisés dans les productions de moulage de forme dans les proportions de 10-20% sans que cela s'aperçoive ni physiquement ni dans la qualité du produit. Pour le moulage en bloc, de 30-50% peut être ajouté.

Comme le matériau est désintégré en billes individuelles et homogènes qui se mélangent parfaitement avec les billes vierges, la répartition inégale des densités dans les silos et donc également dans les blocs, est minimisée.

Les obstructions dans les événements, dues à la poussière et aux morceaux de matériau, causent souvent des problèmes dans la ligne de coupe, donnant ainsi un aspect indésirable à la surface des plaques d'isolation finales.

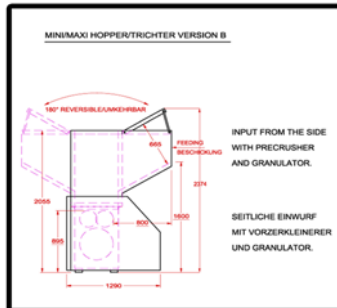
## VERSION A



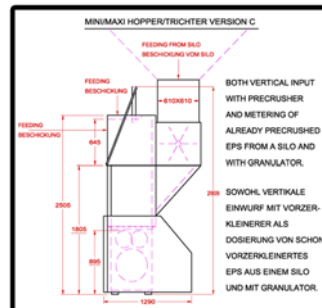
Le système de recyclage KBM MAXI se compose d'un pré-broyeur / granulater combiné (3) et d'une unité indépendante de dépoussiérage (4). Les deux unités sont insonorisées. Après le processus de recyclage, le matériau est transporté par un ventilateur à un silo de stockage (6), un grand sac en tissu antistatique avec une structure en acier pour un assemblage facile.

Un ventilateur transporte la poussière au compacteur de poussière (5) muni de sacs filtrant pour la ventilation d'air. La poussière est recueillie dans la partie inférieure où elle est compactée dans une barre octogonale d'une densité comprise entre 150-300 Kg / m<sup>3</sup>.


## VERSION B



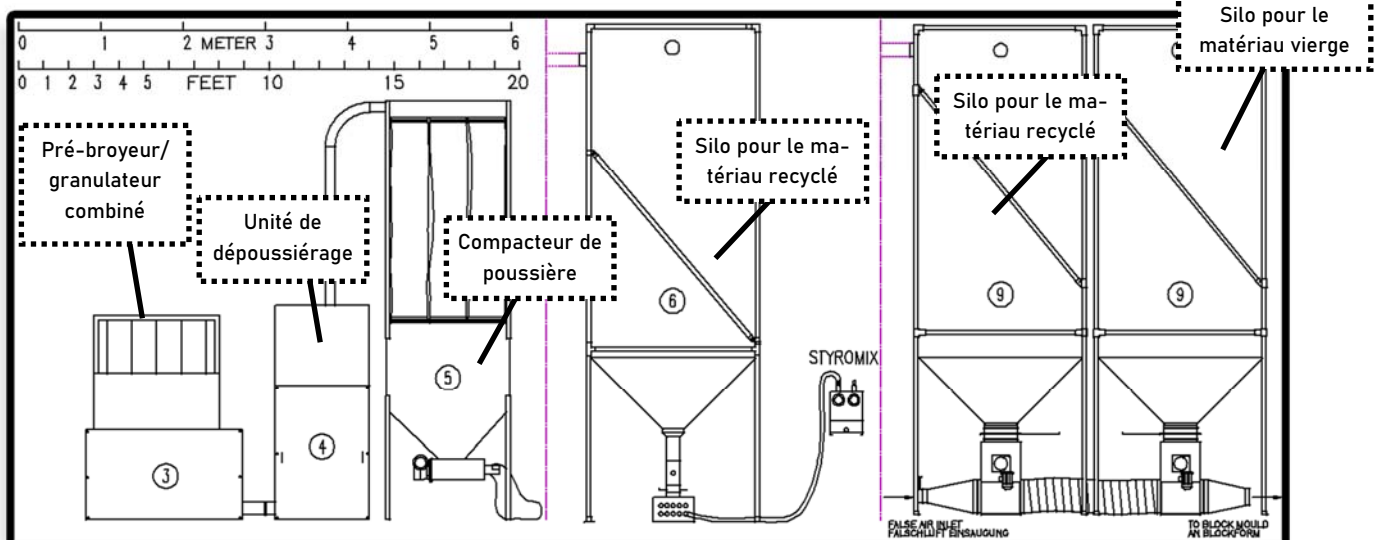
## VERSION C



## VERSION D



## VERSION E



# FICHE TECHNIQUE

# RECYCLAGE MAXI EN LIGNE

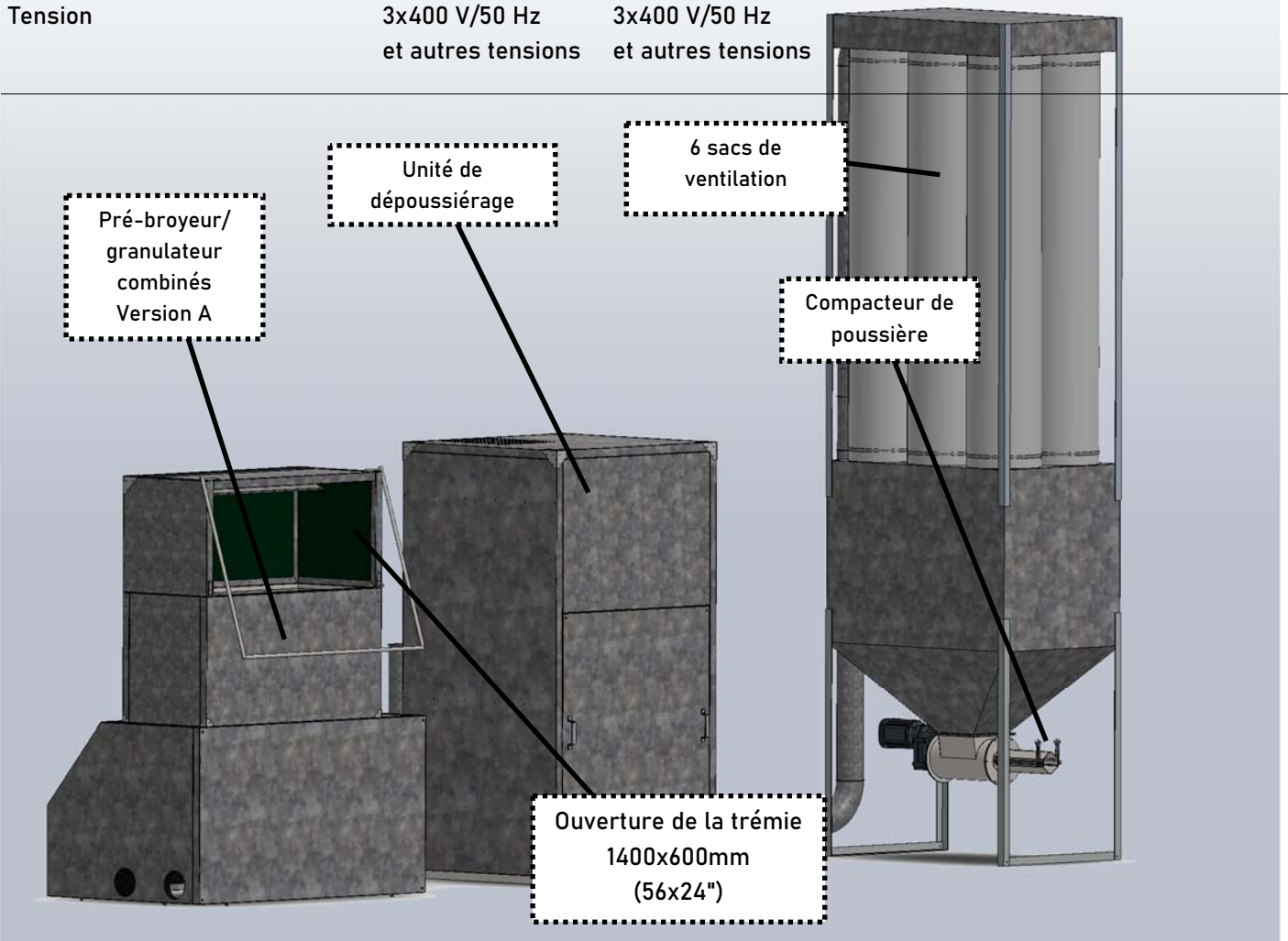
SYSTÈME DE RECYCLAGE COMPLET – CAPACITÉ DE 20M3 / HEURE



Nom commercial:  
KBM MAXI RECYCLING SYSTEM

Charge électrique	Version PSE	Versiin PPE + HD PSE (Hautes densités)
Pré-broyeur/ Granulateur	26,0 kW	43,0 kW
Unité de dépoussiérage	7,0 kW	7,0 kW
Compacteur de poussière	2,2 kW	2,2 kW
Styrometer/Styromix	Voir le chapitre sur nos unités de mélange	Voir le chapitre sur nos unités de mélange

Tension	3x400 V/50 Hz et autres tensions	3x400 V/50 Hz et autres tensions
---------	-------------------------------------	-------------------------------------



KBM APS | VOELUNDSVEJ 13 | 3400 HILLEROED | DENMARK  
Phone +45 4826 8090 / [www.kbm.dk](http://www.kbm.dk) / [kbm@kbm.dk](mailto:kbm@kbm.dk)

KMG garantit que le produit répond aux spécifications ci-dessus. La conservation, la manipulation et l'utilisation du produit sont indépendantes de la volonté de KBM ApS, et n'engagent par conséquent aucune responsabilité de la société.

Ce TD remplace et supprime toutes les versions précédentes

